

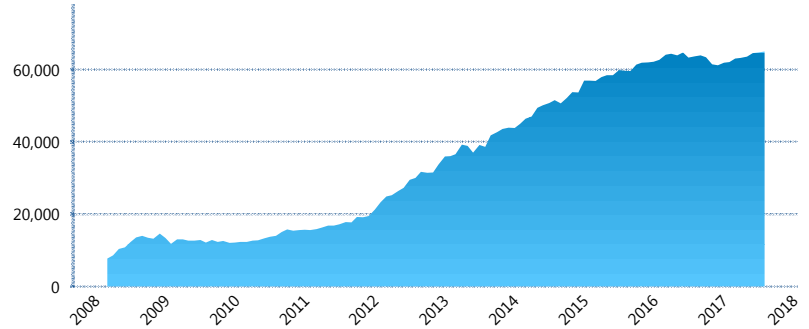
I. INFORMACIÓN FINANCIERA

I) Detalles del Fondo

Detalles del Fondo	
Razón Social	Siefore Invercap III, S. A. de C. V.
Inicio de Operaciones	03/03/2008
Tipo de Fondo	Básica
Clave Bolsa	INVER53
Activos Administrados *	64,982
ISIN	MX54IN4M0022
Comisión Anual	1.10%
Administrador	Afore Invercap S.A. de C.V.
Director General	Ing. Eduardo José Villarreal Morales
Presidente del Consejo	César Augusto Montemayor Zambrano

Activos Administrados *

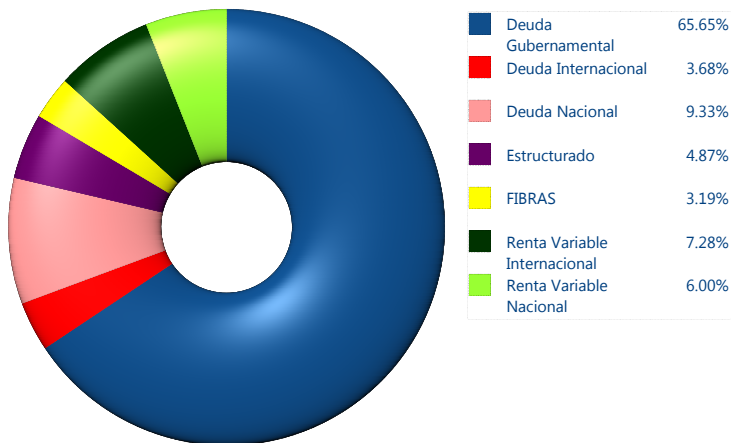
\$64,982



*Cifras en millones de pesos

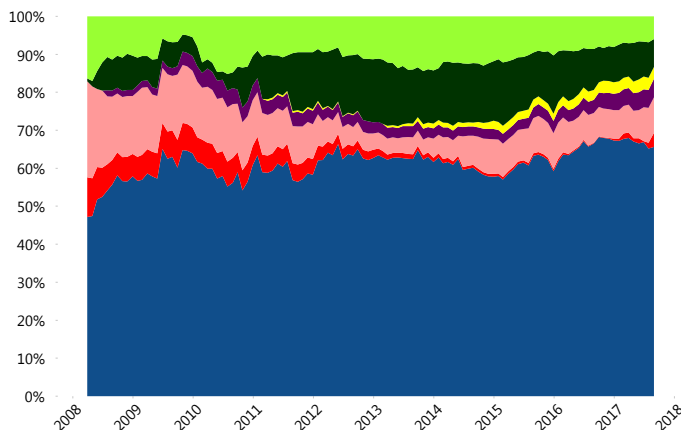
Contiene el efecto de fusiones, cortes transversales y transferencias por edad. Para mayor información consultar: <http://www.consar.gob.mx/gobmx/Aplicativo/Factsheets/EC/ECSAR.pdf>

II) Inversiones



Tipo de Instrumento	Invercap (SB3)	Sistema Básicas 3**
Renta Variable Nacional	Renta Variable Nacional 6.00%	6.88%
Total	6.00%	6.88%
Renta Variable Internacional	Renta Variable Internacional 7.28%	15.47%
Total	7.28%	15.47%
Mercancías	Mercancías 0.00%	0.33%
Total	0.00%	0.33%
FIBRAS	FIBRAS 3.19%	2.00%
Total	3.19%	2.00%
Estructurado	Estructurados 4.87%	5.70%
Total	4.87%	5.70%
Deuda Nacional	Alimentos 0.23%	0.39%
	Automotriz 0.00%	0.09%
	Banca de Desarrollo 0.63%	1.77%
	Bancario 0.48%	1.29%
	Bebidas 1.23%	0.60%
	Cemento 0.00%	0.05%
	Centros Comerciales 0.00%	0.08%
	Consumo 0.00%	0.29%
	Deuda CP 0.00%	0.00%
	Empresas Productivas del Estado 0.00%	2.60%
	Estados 0.81%	0.59%
	Europesos 2.72%	3.19%
	Grupos Industriales 0.66%	0.66%
	Infraestructura 1.84%	3.19%
	Otros 0.00%	0.97%
	Papel 0.02%	0.10%
	Serv. Financieros 0.00%	0.37%
Siderúrgica 0.00%	0.00%	
Telecom 0.66%	1.32%	
Transporte 0.00%	0.25%	
Vivienda 0.06%	1.65%	
Total	9.33%	19.45%
Deuda Internacional	Deuda Internacional 3.68%	1.15%
Total	3.68%	1.15%
Deuda Gubernamental	BONDESD 0.00%	0.30%
	BONOS 19.02%	12.37%
	BPA182 0.00%	0.01%
	CBIC 0.00%	3.47%
	CETES 23.90%	5.61%
	REPORTO 3.32%	1.62%
	UDIBONO 19.12%	24.74%
UMS 0.29%	0.92%	
Total	65.65%	49.03%
Total	100.00%	100.00%

Evolución de Inversiones



**Considera las inversiones de todo el grupo de SIEFORES Básicas 3
Cifras al cierre de agosto de 2017

III) Desempeño

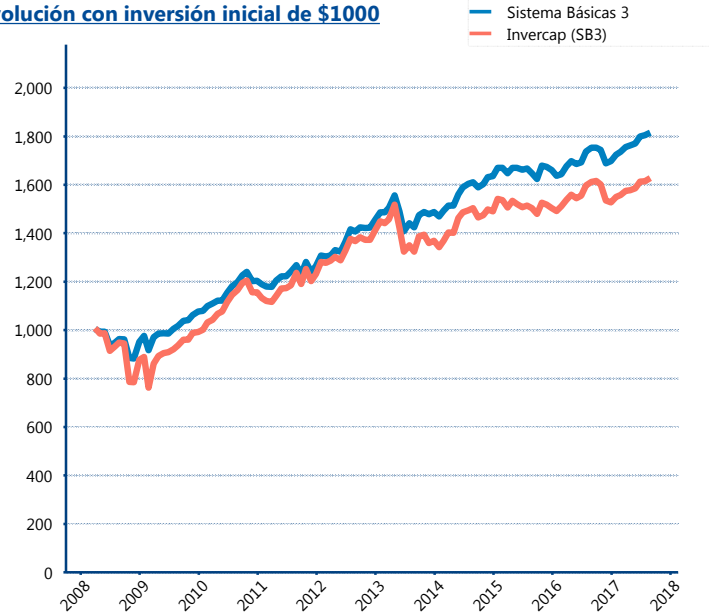
Rendimiento Bolsa

Tipo	Invercap (SB3)	Sistema Básicas 3
1 año	0.97%	3.61%
2 años	3.94%	4.82%
3 años	2.55%	4.00%
5 años	3.51%	5.21%

Indicador de Rendimiento Neto

Siefore	IRN %
Profuturo (SB3)	7.43%
SURA (SB3)	7.17%
PensionISSSTE (SB3)	6.85%
Banamex (SB3)	6.75%
Coppel (SB3)	6.52%
Metlife (SB3)	6.40%
Principal (SB3)	6.23%
Azteca (SB3)	6.12%
XXI-Banorte (SB3)	6.07%
Invercap (SB3)	5.46%
Inbursa (SB3)	5.08%
Promedio Simple	6.37 %
Promedio Ponderado	6.58 %

Evolución con inversión inicial de \$1000



Construido con el precio de la Siefore registrado en la Bolsa Mexicana de Valores

IV) Medidas de sensibilidad y riesgos

Evolución del Plazo Promedio Ponderado

